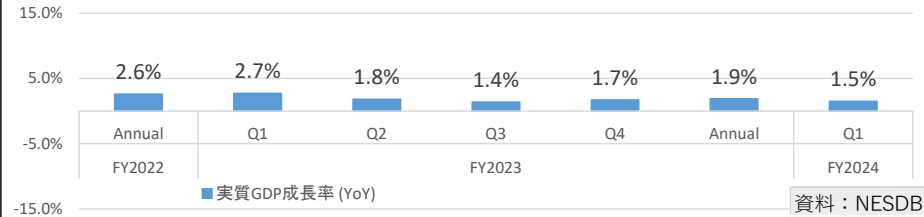


タイ主要経済指標データ

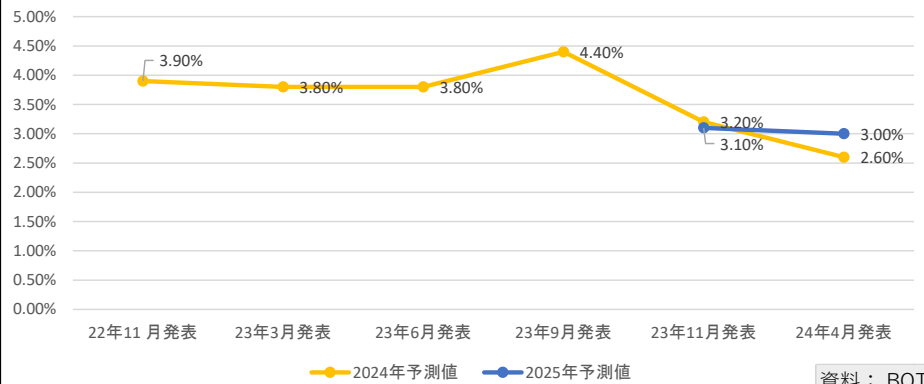
2024年7月号

主要経済指標

●実質GDP成長率(2020-2023)



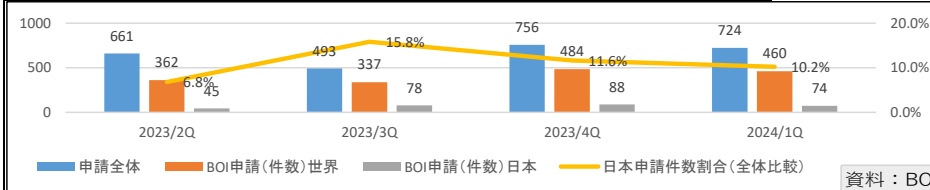
●BOT発表 GDP成長率予測値(2024、2025年)



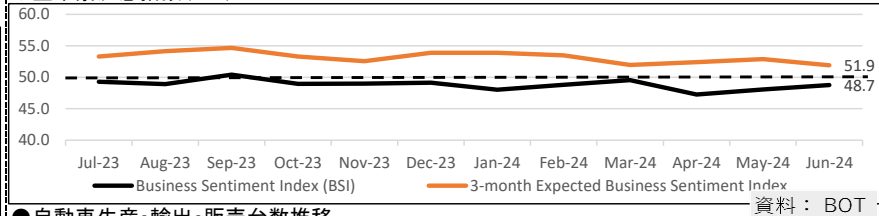
GDP値は全て通年での予想値であり、四半期ごとの値を表したものではありません。

●BOI 2024年申請額・件数とその割合(世界VS日本 2024)

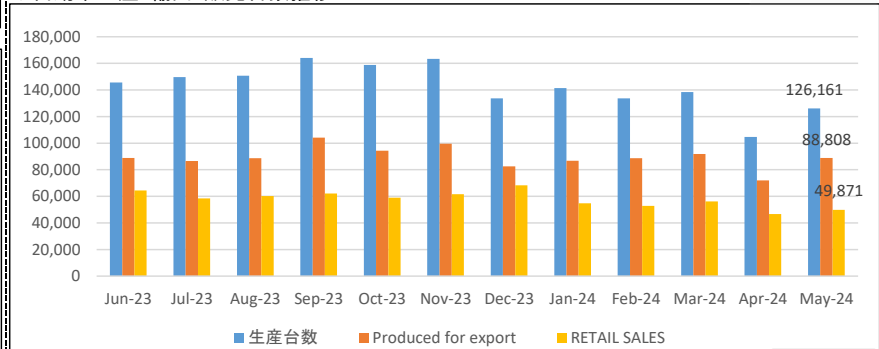
BOI申請(金額 MTHB)	FY2023					FY2024
	1Q	2Q	Q3	4Q	Total	1Q
世界	155,255	148,786	94,486	264,712	663,239	169,322
日本	24,771	10,559	7,824	35,997	79,151	14,981



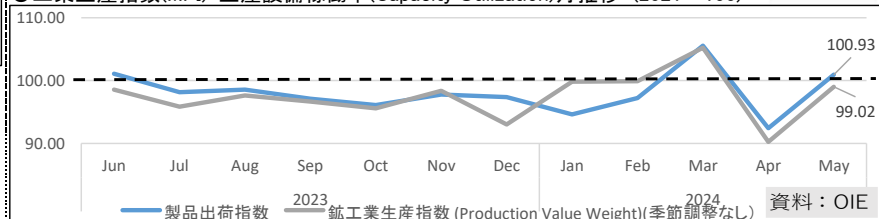
●企業景況感指数(BSI) 50=Business is Stable



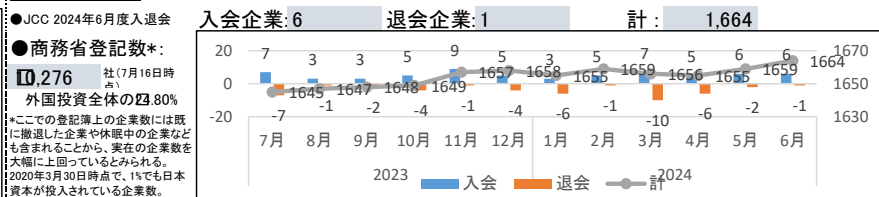
●自動車生産・輸出・販売台数推移



●工業生産指数(MPI)・生産設備稼働率(Capacity Utilization)月推移 (2021=100)



日系企業進出



BOT: Bank Of Thailand

BOI: Board Of Investment In Thailand

NESDC: Office of the National Economic and Social Development Council

上記の情報は、公的またはそれに準ずる機関で発表された数値を弊社にてグラフ化するなどの加工を施したものです。

FTI: Federation of Thai Industry

OIE: The Office of Industrial Economics

Y on Y: 前年同月比

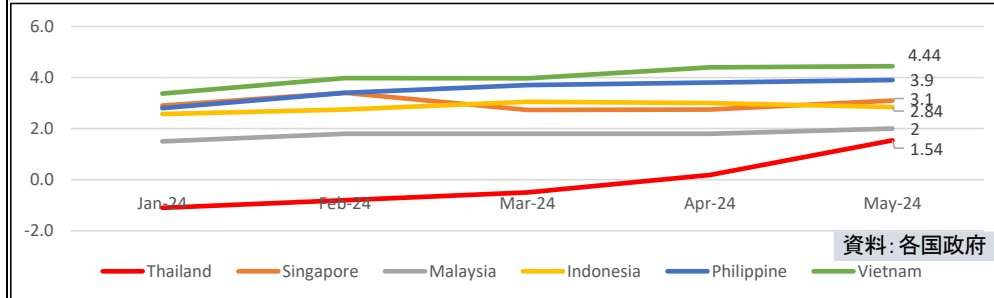


タイ経済その他指標データ

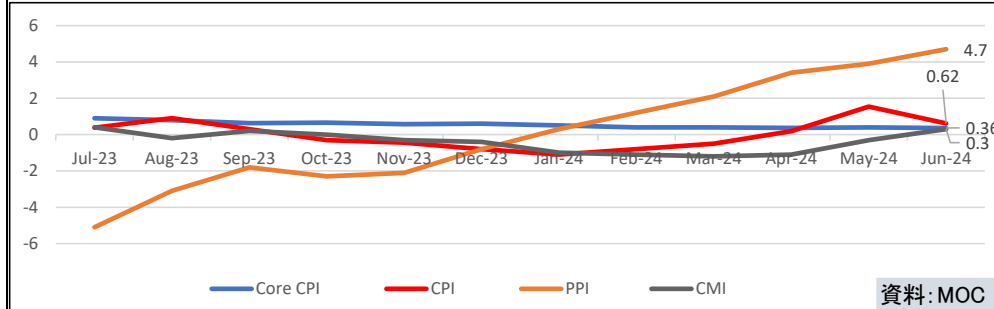
2024年7月号

その他の経済指標

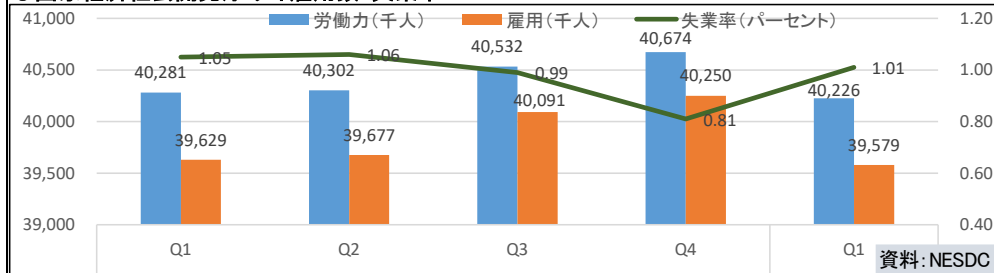
●消費者物価指数(タイ、シンガポール、マレーシア、ベトナム、フィリピン、インドネシア、前年同月比)



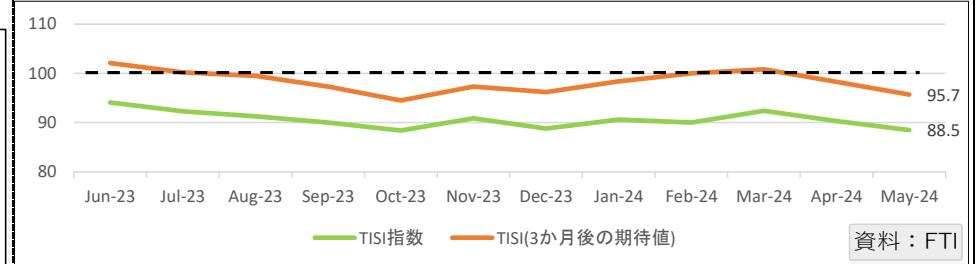
●商務省 消費者物価、生産者物価、建設資材物価指数 (前年同月比)



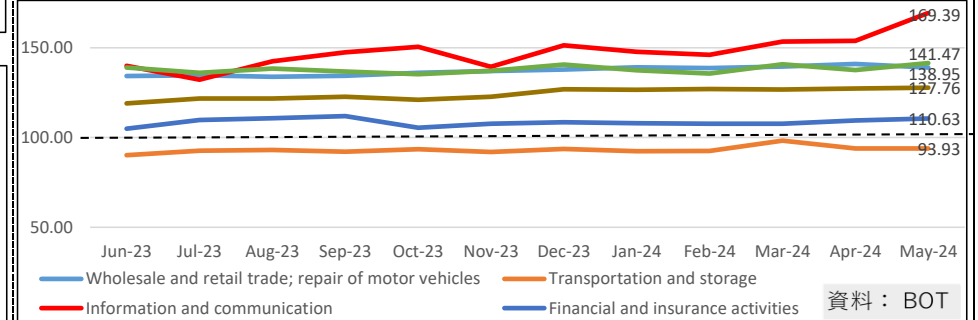
●国家経済社会開発庁 タイ雇用数・失業率



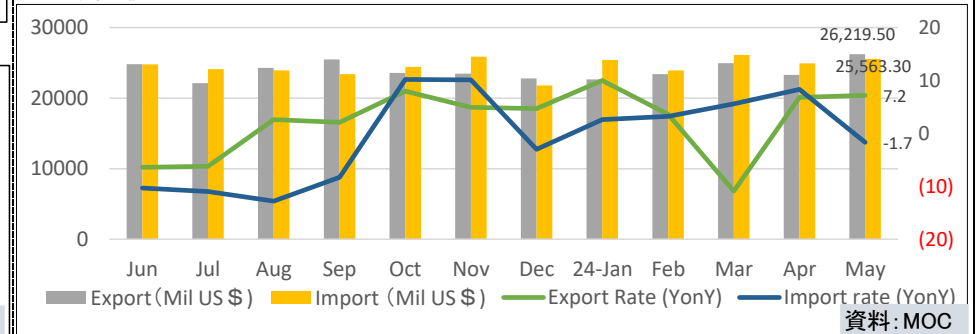
●産業景況感指数(TISI、100以上が好感)



●企業景況感指数(サービスセクター、2016=100)



●タイ貿易統計



MOC: Ministry Of Commerce Thailand
NESDC: Office of the National Economic and Social Development Council

FTI: Federation of Thai Industry
BOT: Bank Of Thailand
Y o Y: 前年同月比

上記の情報は、公的またはそれに準ずる機関で発表された数値を弊社にてグラフ化するなどの加工を施したものです。

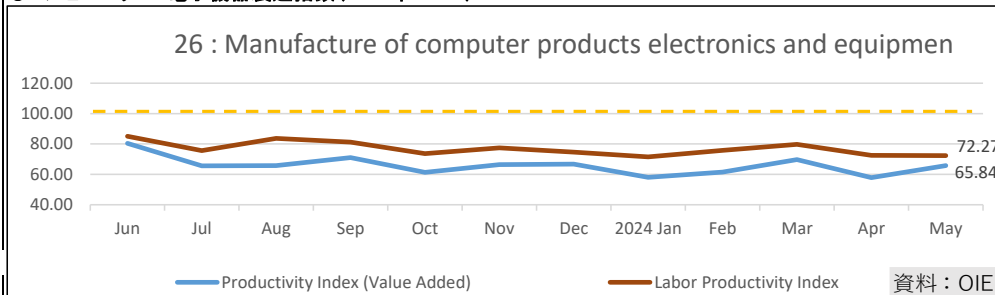


タイ経済その他指標データ

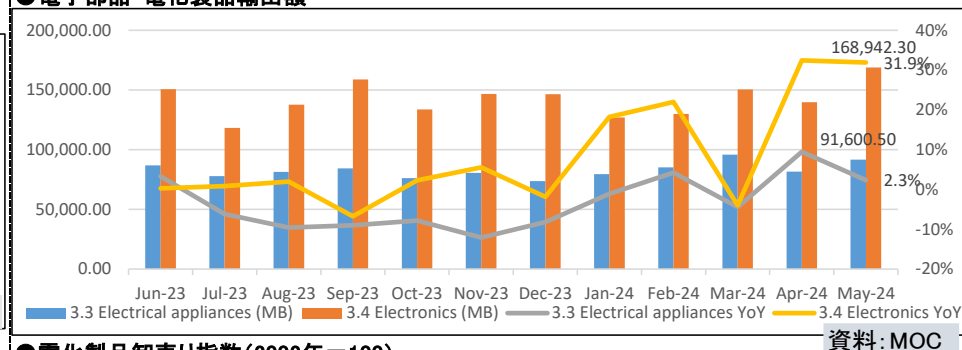
2024年7月号

3. コンピュータ・電子部品・電気機器指数

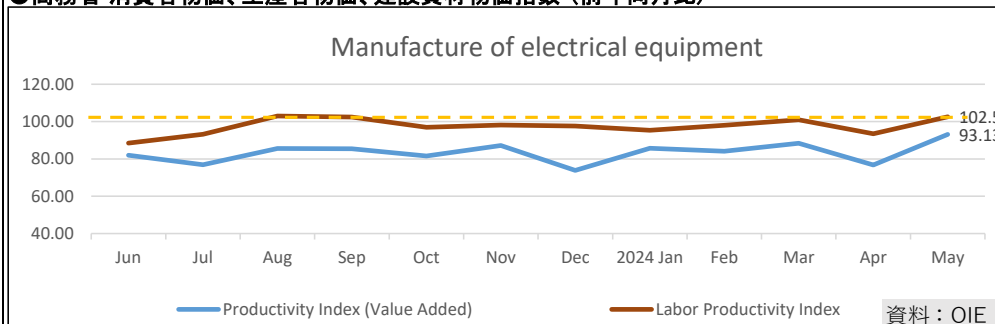
●コンピュータ・電子機器製造指数(2021年=100)



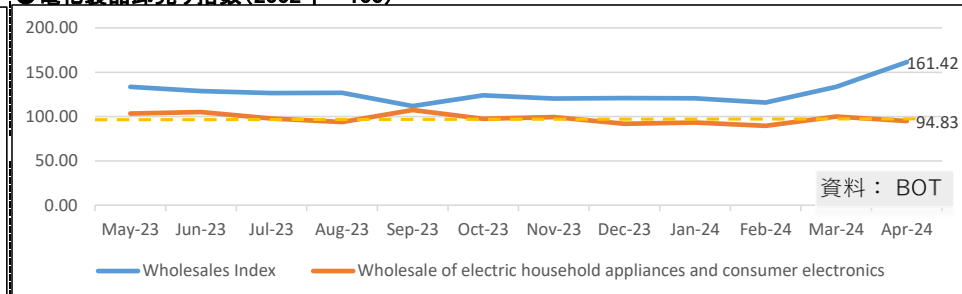
●電子部品・電化製品輸出額



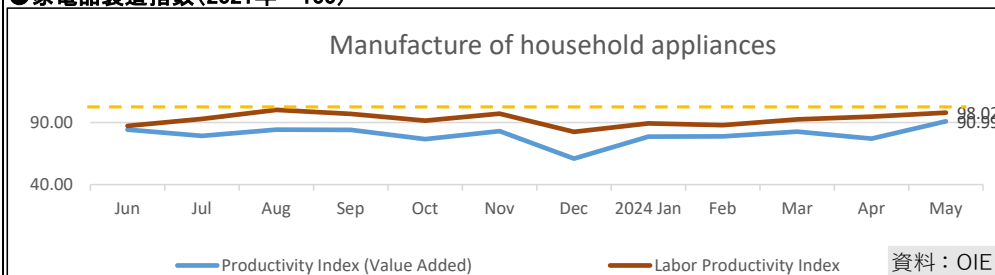
●商務省 消費者物価、生産者物価、建設資材物価指数(前年同月比)



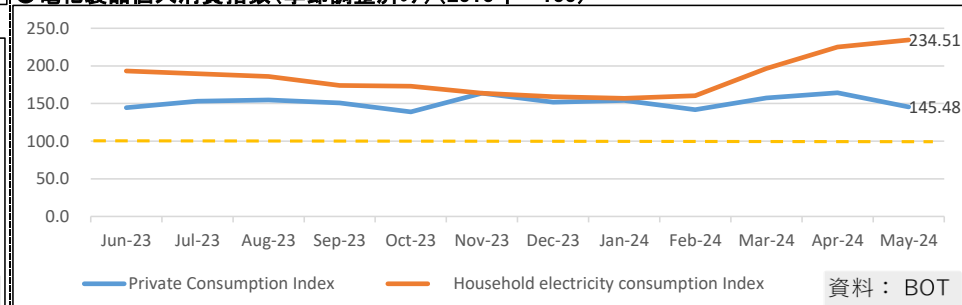
●電化製品卸売り指数(2002年=100)



●家電品製造指数(2021年=100)



●電化製品個人消費指数(季節調整済み)(2010年=100)



MOC: Ministry Of Commerce Thailand

NESDC: Office of the National Economic and Social Development Council

OIE: Office of Industrial Economics Ministry of Industry

上記の情報は、公的またはそれに準ずる機関で発表された数値を弊社にてグラフ化するなどの加工を施したものです。

FTI: Federation of Thai Industry

BOT: Bank Of Thailand

Y o Y: 前年同月比

