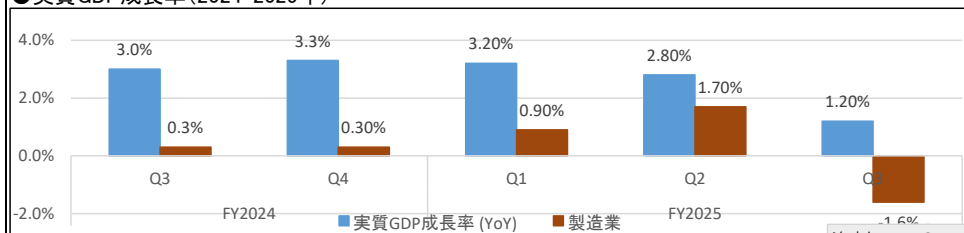


タイ主要経済指標データ

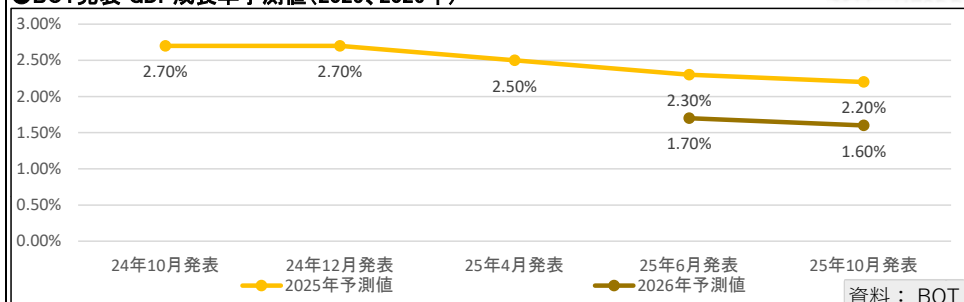
2025年12月号

主要経済指標

●実質GDP成長率(2024-2025年)



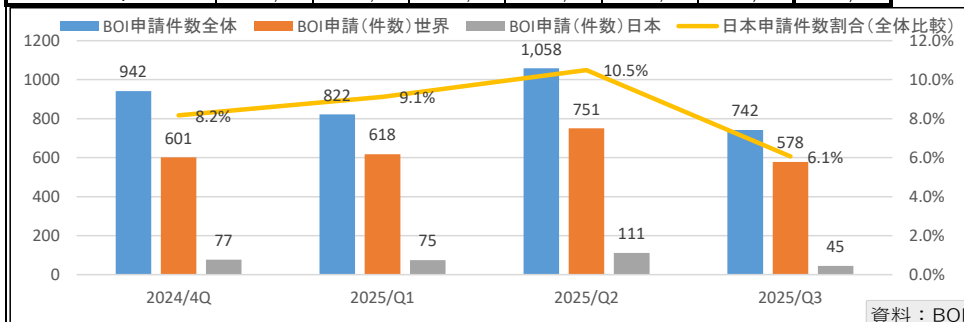
●BOT発表 GDP成長率予測値(2025、2026年)



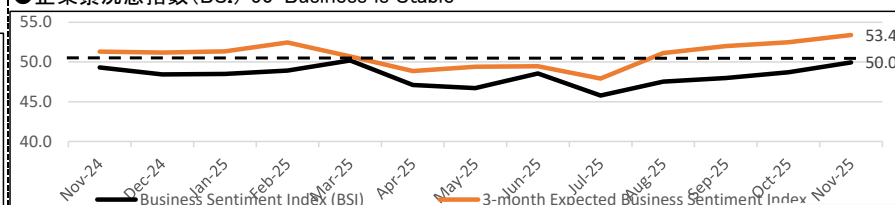
GDP値は全て通年での予想値であり、四半期ごとの値を表したものではない

●BOI 2025年申請額・同件数とその割合(世界VS日本)

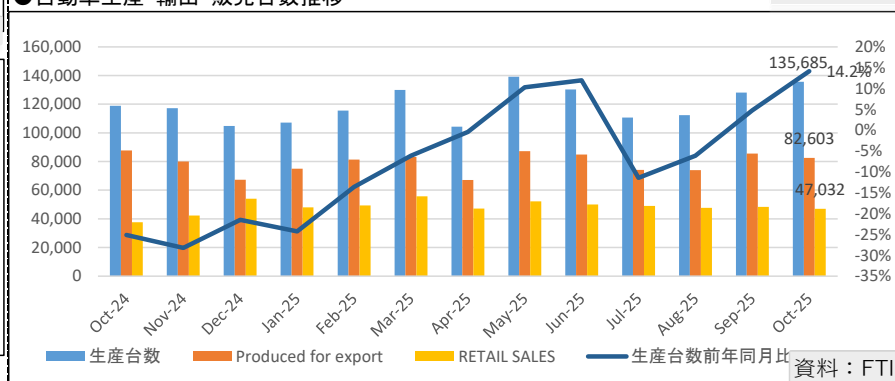
| BOI申請(金額 MTHB) | FY2024 | | | | FY2025 | | |
|----------------|---------|---------|---------|---------|---------|---------|---------|
| | 2Q | 3Q | 4Q | Total | 1Q | 2Q | 3Q |
| 世界 | 156,414 | 220,881 | 285,497 | 832,114 | 267,663 | 469,909 | 247,765 |
| 日本 | 15,006 | 5,482 | 13,679 | 49,148 | 25,111 | 24,708 | 23,935 |



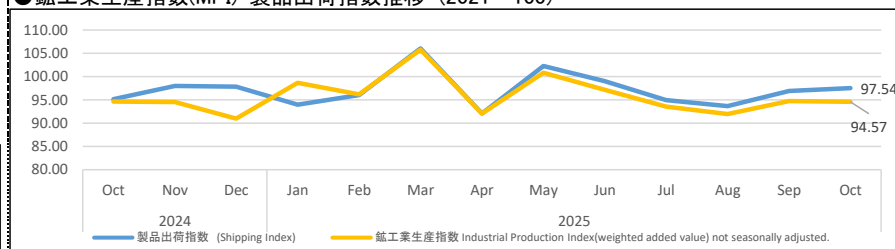
●企業景況感指数(BSI) 50=Business is Stable



●自動車生産・輸出・販売台数推移



●鉱工業生産指数(MPI)・製品出荷指数推移 (2021=100)



●JCC 2025年11月度入退会



BOT: Bank Of Thailand

BOI: Board Of Investment In Thailand

NESDC: Office of the National Economic and Social Development Council

上記の情報は、公的またはそれに準ずる機関で発表された数値を弊社にてグラフ化するなどの加工を施したものです。

FTI: Federation of Thai Industry

OIE: The Office of Industrial Economics

Y on Y: 前年同月比

2020年3月30日時点まで、中でも日本資本が投入されている企業数。

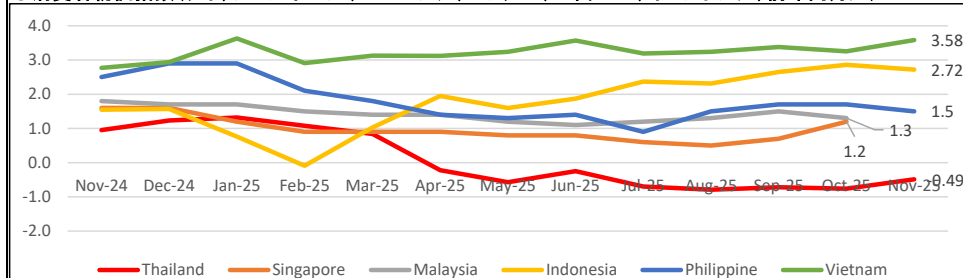
MAT

タイ経済その他指標データ

2025年12月号

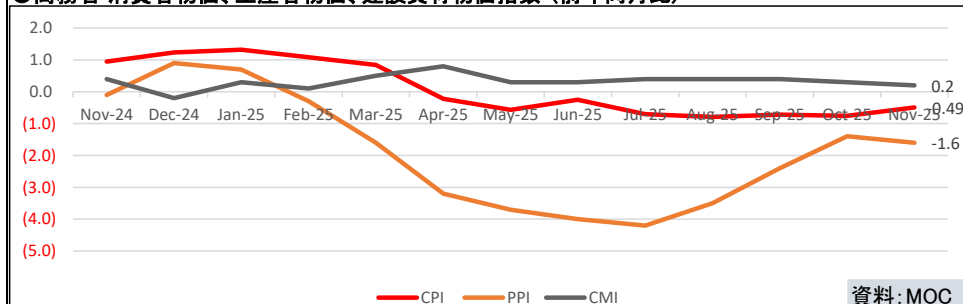
その他の経済指標

●消費者物価指数(タイ、シンガポール、マレーシア、ベトナム、フィリピン、インドネシア、前年同月比)



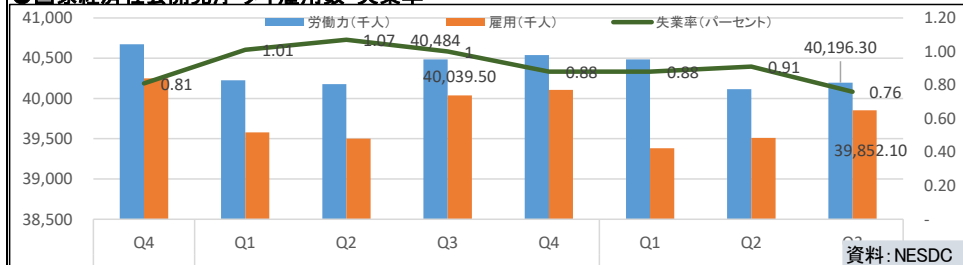
資料: 各国政府

●商務省 消費者物価、生産者物価、建設資材物価指数 (前年同月比)



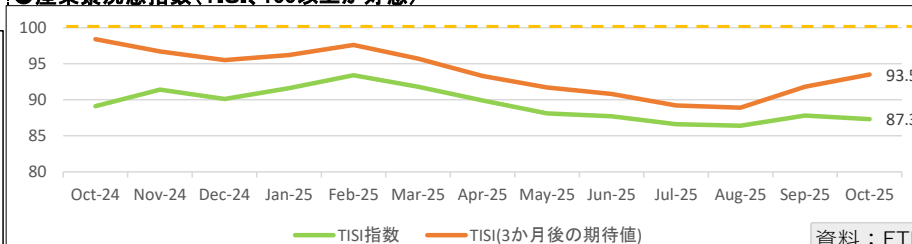
資料: MOC

●国家経済社会開発庁 タイ雇用数・失業率



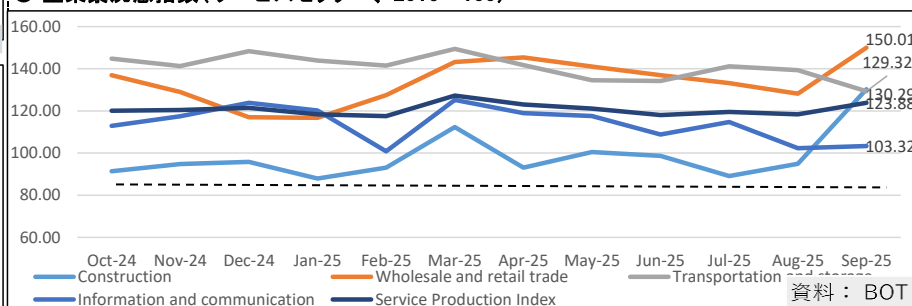
資料: NESDC

●産業景況感指数(TISI、100以上が好感)



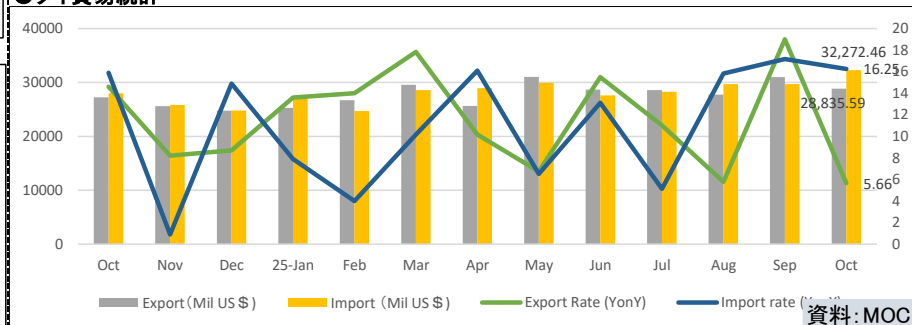
資料: FTI

●企業景況感指数(サービスセクター、2016=100)



資料: BOT

●タイ貿易統計



資料: MOC

MOC: Ministry Of Commerce Thailand
NESDC: Office of the National Economic and Social Development Council

FTI: Federation of Thai Industry
BOT: Bank Of Thailand
Y o Y: 前年同月比

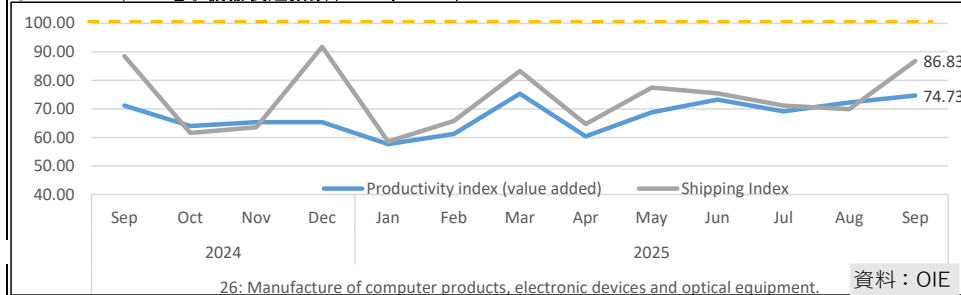
上記の情報は、公的またはそれに準ずる機関で発表された数値を弊社にてグラフ化するなどの加工を施したものです。



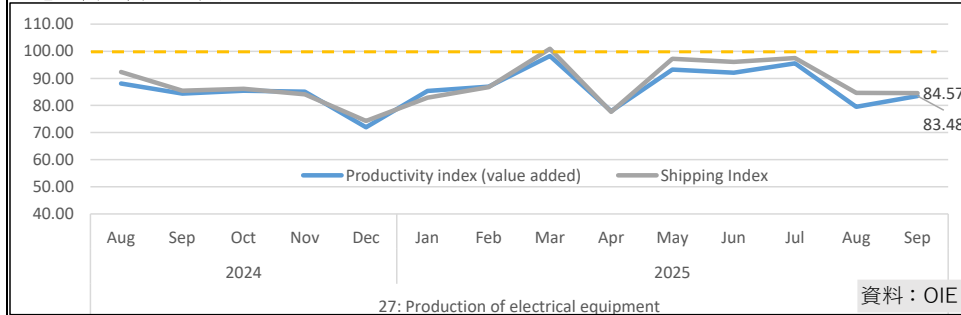
タイ経済その他指標データ 2025年12月号

3. コンピュータ・電子部品・電気機器指数

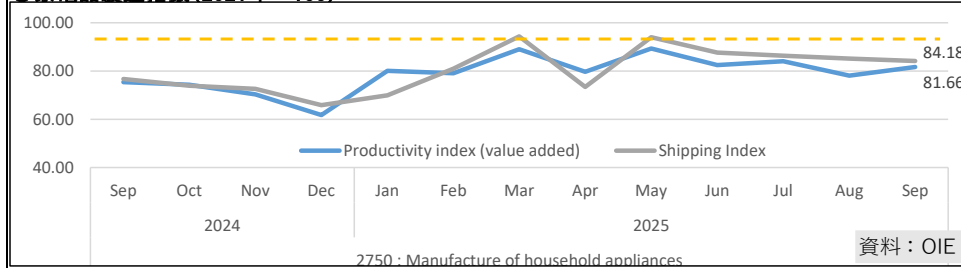
●コンピューター・電子機器製造指数(2021年=100)



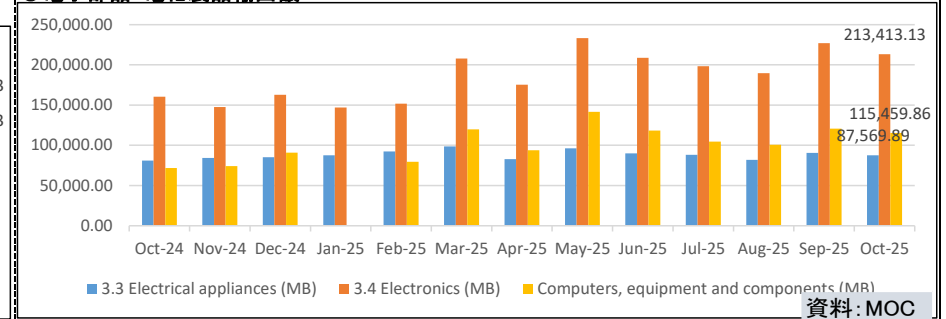
●電化製品製造指数(2021年=100)



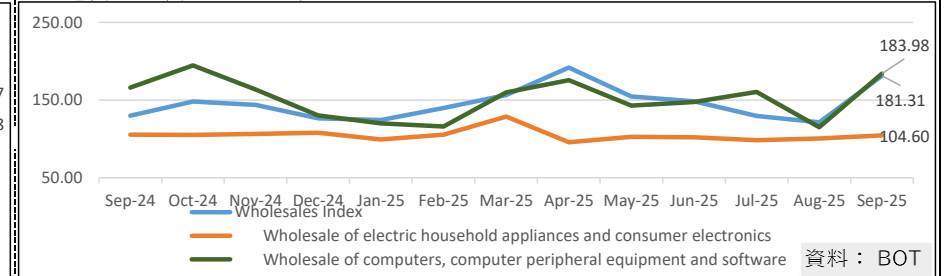
●家電製品製造指数(2021年=100)



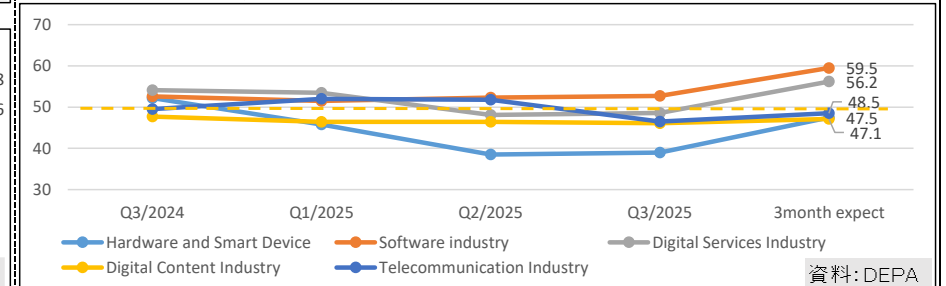
●電子部品・電化製品輸出額



●家電製品・IT製品卸売り指数(2019年=100)



●デジタル業界景気指数(四半期)(指数=50 前期比で安定)



MOC: Ministry Of Commerce Thailand
NESDC: Office of the National Economic and Social Development Council
OIE: Office of Industrial Economics Ministry of Industry
DEPA: Digital Economy Promotion Agency,
上記の情報は、公的またはそれに準ずる機関で発表された数値を弊社にてグラフ化するなどの加工を施したものです。

FTI: Federation of Thai Industry
BOT: Bank Of Thailand
Y o Y: 前年同月比

MAT

電気・電子関連製品に関する分類分け：

- ・電化製品：家庭で使用される家電製品や、パソコンやスマートフォンなどの電子機器、照明器具などを含む。また、業務用の機器や産業用の電気設備も含む
- ・家電製品：家庭で使用される家電製品(テレビ、冷蔵庫、洗濯機など)
- ・電子製品：コンピュータ、スマートフォン、タブレット、テレビ、オーディオ機器、ゲーム機など、多種多様な製品を含む
- ・電子部品：電子回路を構成するために必要な基本的な構成要素(トランジスタ、IC、センサー)