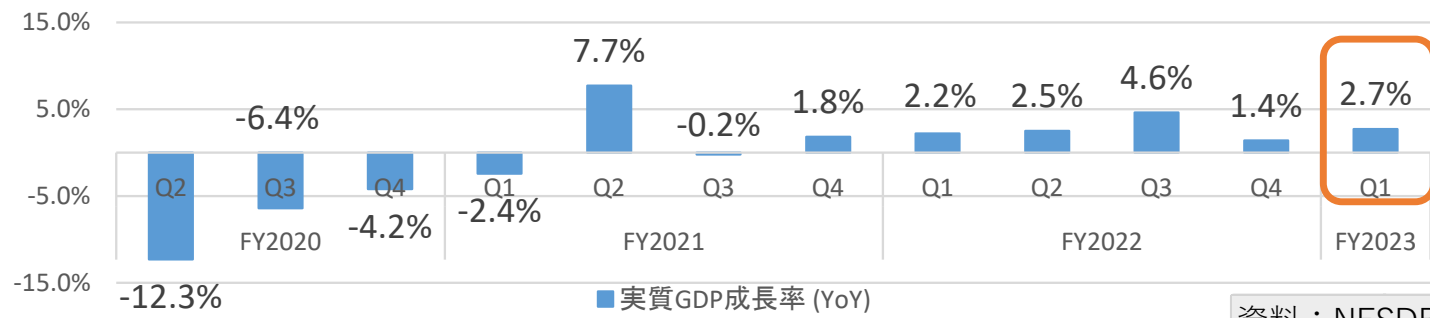


タイ主要経済指標データ

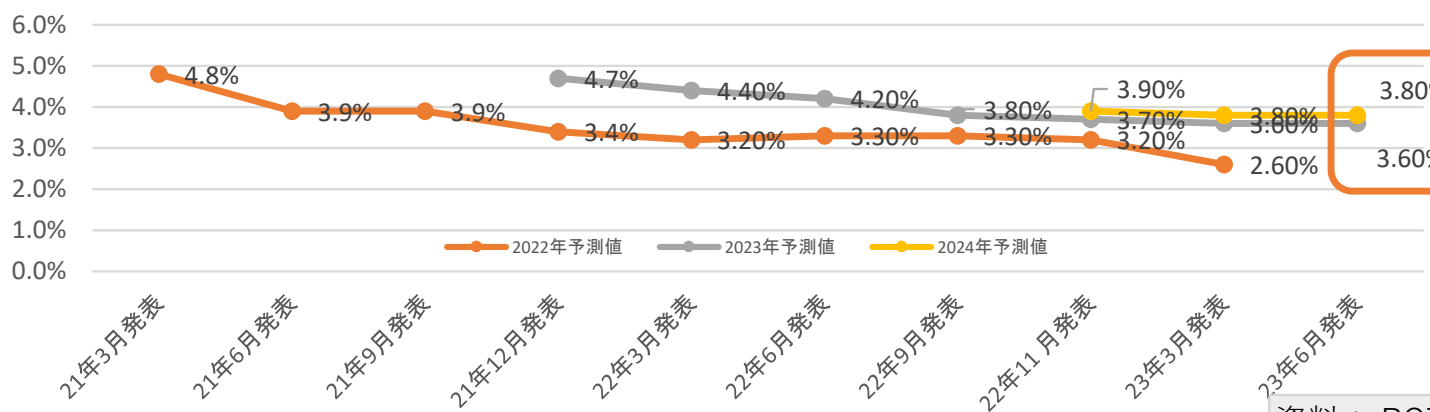
2023年8月号

主要経済指標

●実質GDP成長率(2020-2023)



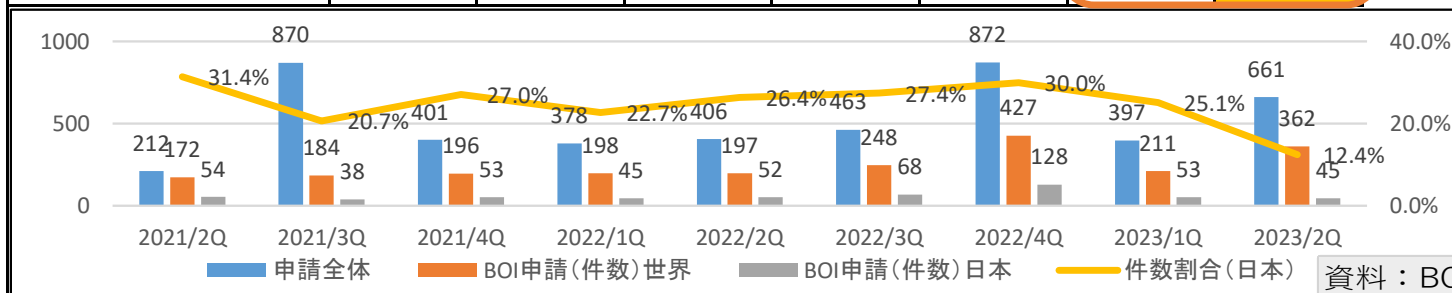
●BOT発表 GDP成長率予測値(2022、2023、2024年)



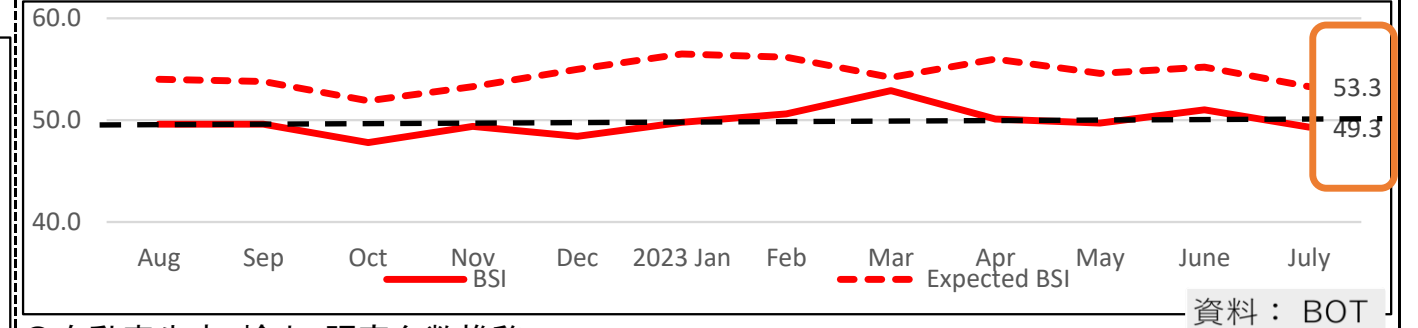
GDP値は全て通年での予想値であり、四半期ごとの値を表したものではありません

●BOI 2023年申請額・件数とその割合(世界VS日本 2022-2023)

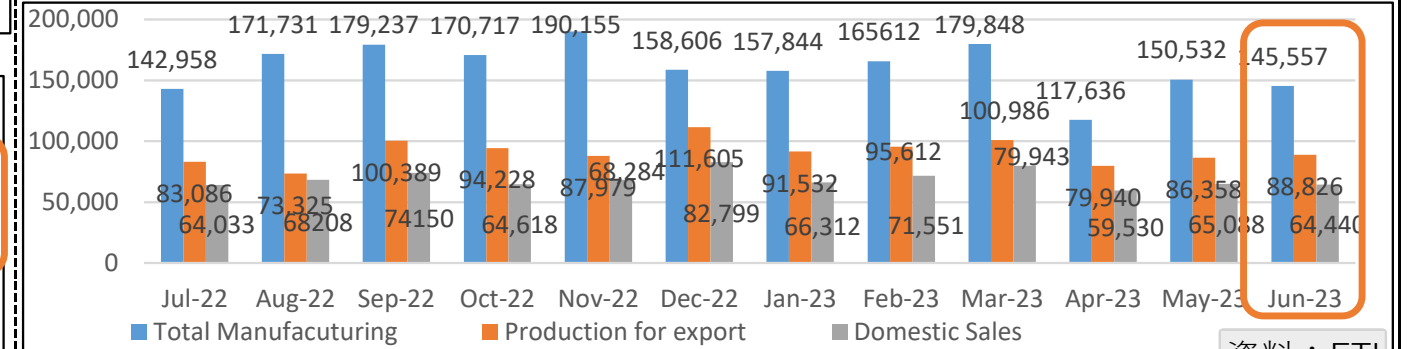
BOI申請(金額 MTHB)	FY2022				FY2023	
	2Q	3Q	4Q	Total	1Q	2Q
世界	69,949	128,381	158,351	433,971	155,255	148,786
日本	3,144	20,668	13,167	50,767	24,771	10,559



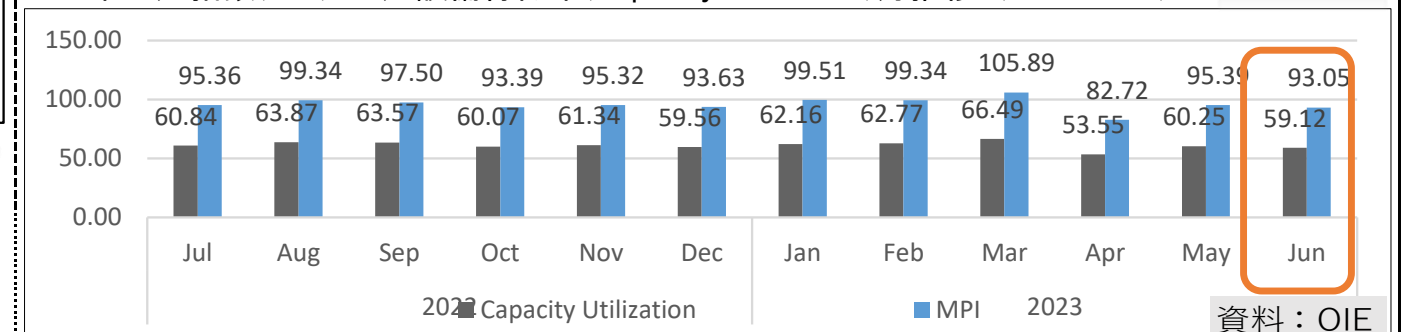
●企業景況感指数(BSI) 50=Business is Stable



●自動車生産・輸出・販売台数推移



●工業生産指数(MPI)・生産設備稼働率(Capacity Utilization)月推移 (2016=100)



日系企業進出

●JCC 2023年7月度入退会 入会企業: 7 退会企業: 7 計: 1,645

●商務省登記数*

10,193 社(8月16日時点)

外国投資全体の26.02%

*ここでの登記簿上の企業数には既に撤退した企業や休眠中の企業なども含まれることから、実在の企業数を大幅に上回っているとみられる。

2020年3月30日時点で、1%でも日本資本が投入されている企業数。



BOT: Bank Of Thailand

BOI: Board Of Investment In Thailand

NESDC: Office of the National Economic and Social Development Council

上記の情報は、公的またはそれに準ずる機関で発表された数値を弊社にてグラフ化するなどの加工を施したものです。

FTI: Federation of Thai Industry

OIE: The Office of Industrial Economics

Y on Y: 前年同月比

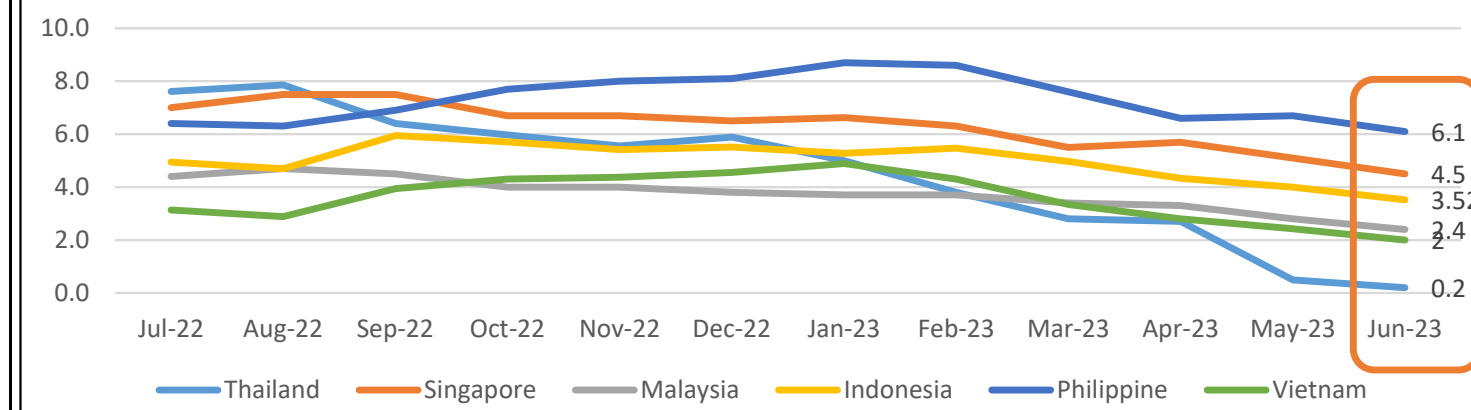


タイ経済その他指標データ

2023年8月号

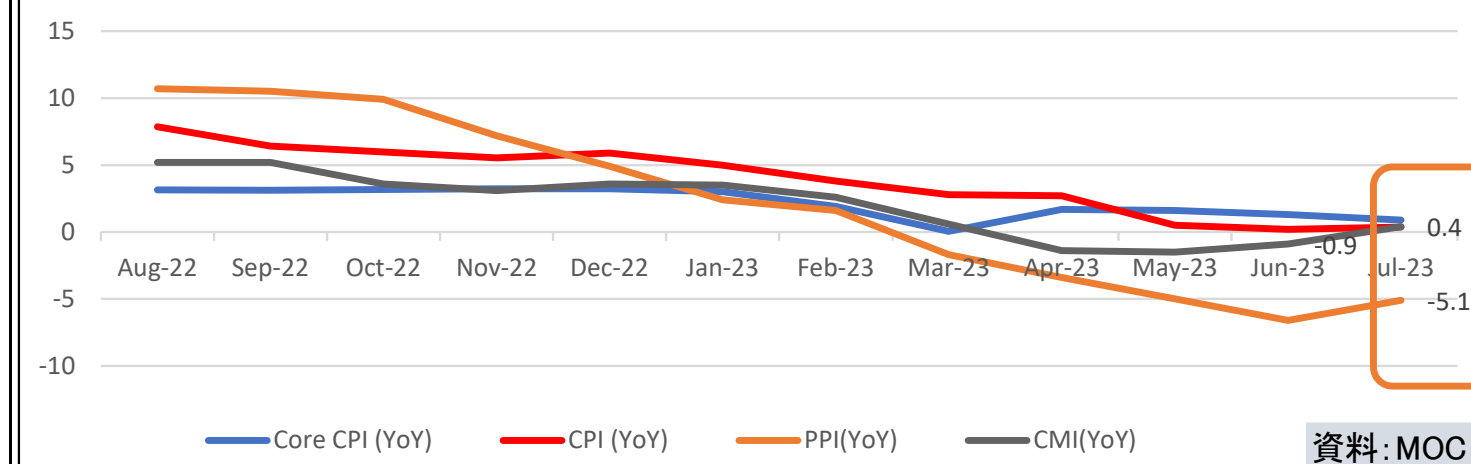
その他の経済指標

●消費者物価指数(タイ、シンガポール、マレーシア、ベトナム、フィリピン、インドネシア、YonY)



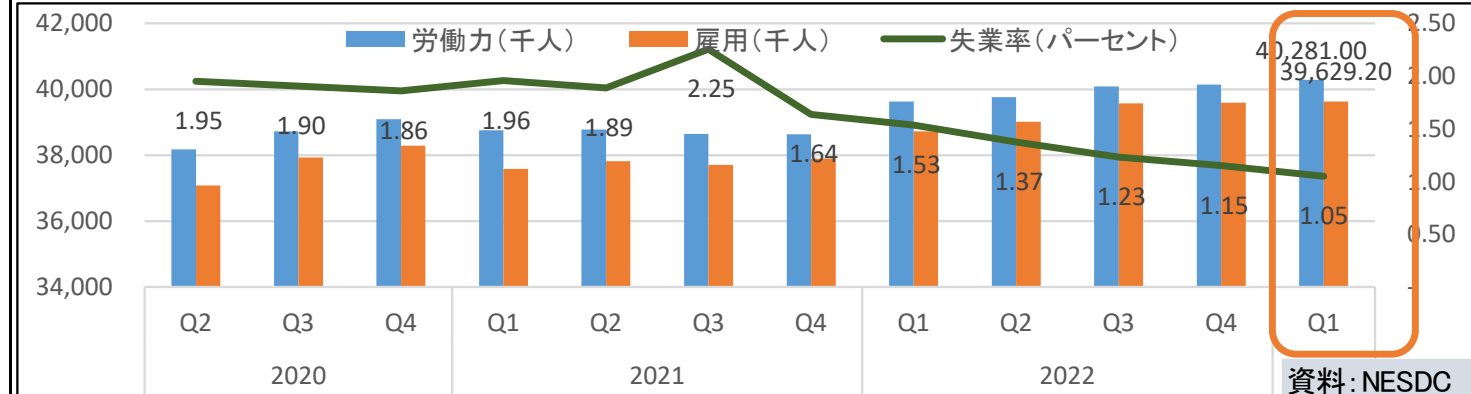
資料:各国政府

●商務省 消費者物価、生産者物価、建設資材物価指数 (2019=100, Y on Y)



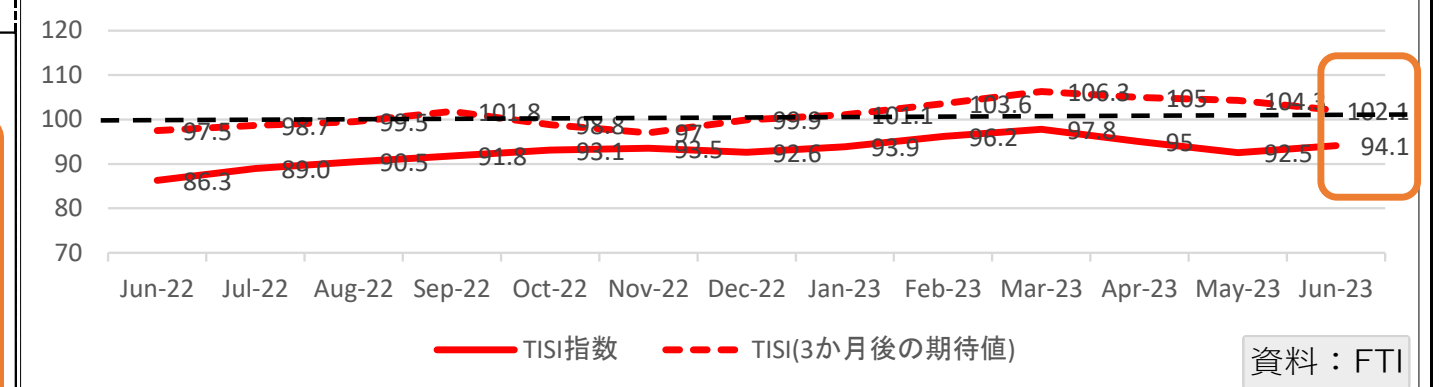
資料:MOC

●国家経済社会開発庁 タイ雇用数・失業率



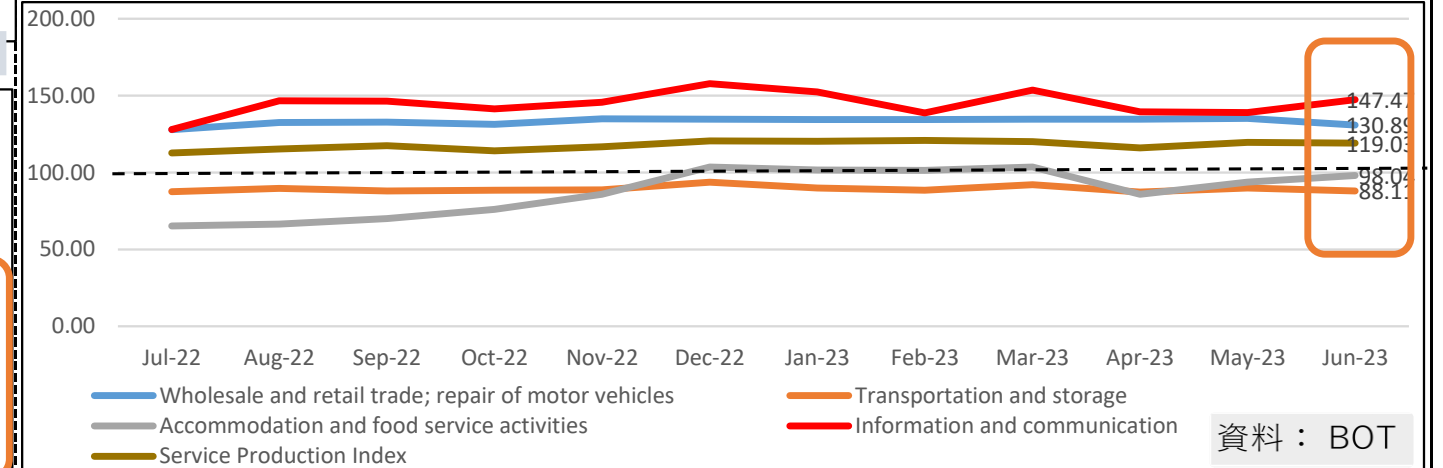
資料: NESDC

●産業景況感指数(TISI、100以上が好感)



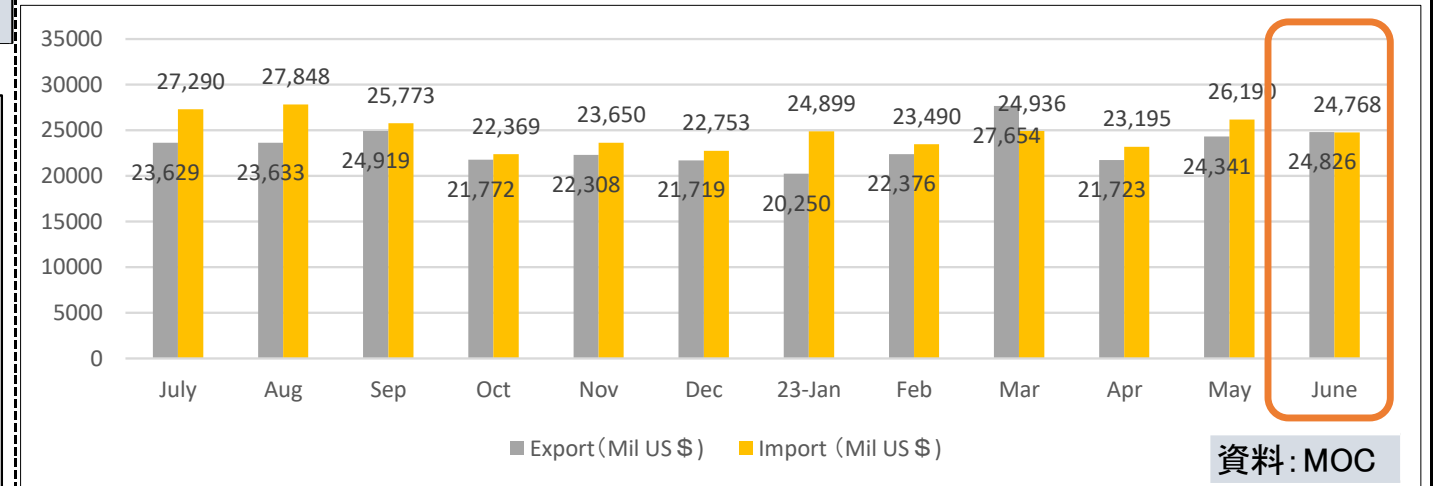
資料: FTI

●企業景況感指数(サービスセクター、2016=100)



資料: BOT

●タイ貿易統計



資料: MOC

MOC: Ministry Of Commerce Thailand
NESDC: Office of the National Economic and Social Development Council

FTI: Federation of Thai Industry
BOT: Bank Of Thailand
Y o Y: 前年同月比

上記の情報は、公的またはそれに準ずる機関で発表された数値を弊社にてグラフ化するなどの加工を施したものです。

